

MONTERINGSANVISNING

FIBERSEMENT UNDERLAGSPLATE 6MM

INFORMSAJON

Vennligst les monteringsanvisningen før du starter. Denne anvisningen er kun ment som en generell informasjon. Montering av ByggForm's fibersementplater må alltid samsvare med nasjonale og lokale regler. Se våre nettsider for mer informasjon.

BRUKSOMRÅDER

Vår fibersementplate kan brukes på flere områder, men dens hovedbruksområde er som underlagsplate for varmekabler. Platens brannhemmende egenskaper og dens lave fuktbevegelse gjør at den egner seg utmerket som underlag til dette. Platene egner seg best til innendørs bruk men kan brukes utendørs på områder som ikke er spesielt værutsatt.

LAGRING

Platene lagres på et plant underlag og dekkes til. Platene tåler å ta opp fuktighet fra luften uten og svulle også etter montering. Tåler ikke direkte slagregn.

TILPASNING

Om du trenger platen i et annet format enn levert kan disse bearbeides til ønskede dimensjoner. Til kapping av platene anbefales det å bruke sirkelsag med et hardmetallblad (OBS: platene sløver sagblad). Platene kan også risses fks.med en spiss gjenstand eller teppekniv og knekkes over en kant. Dette gir en litt ujevn flate: Ønskes rette kanter anbefales bruk av sirkelsag.

Avsug på sag anbefales. Ved mindre tilpasninger kan du benytte stikksag med bimetallblad.

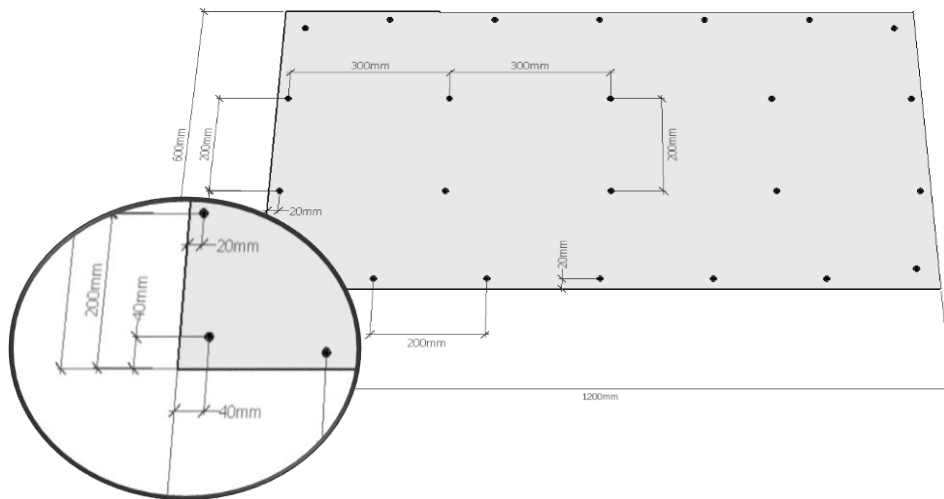
MONTERING

Platene har en «slett» side og en «ru» side, «ru» side skal alltid legges opp. På gulvbord legges platene på tvers av lengderetning av bordene. Dersom underlagplater kuver er det spesielt viktig ved legging på plattformkonstruksjon at skjøter høvles ned i kantene. Leggeretningen er fri på spongulv. Platene legges i forband med minimum 600mm forskyvning.

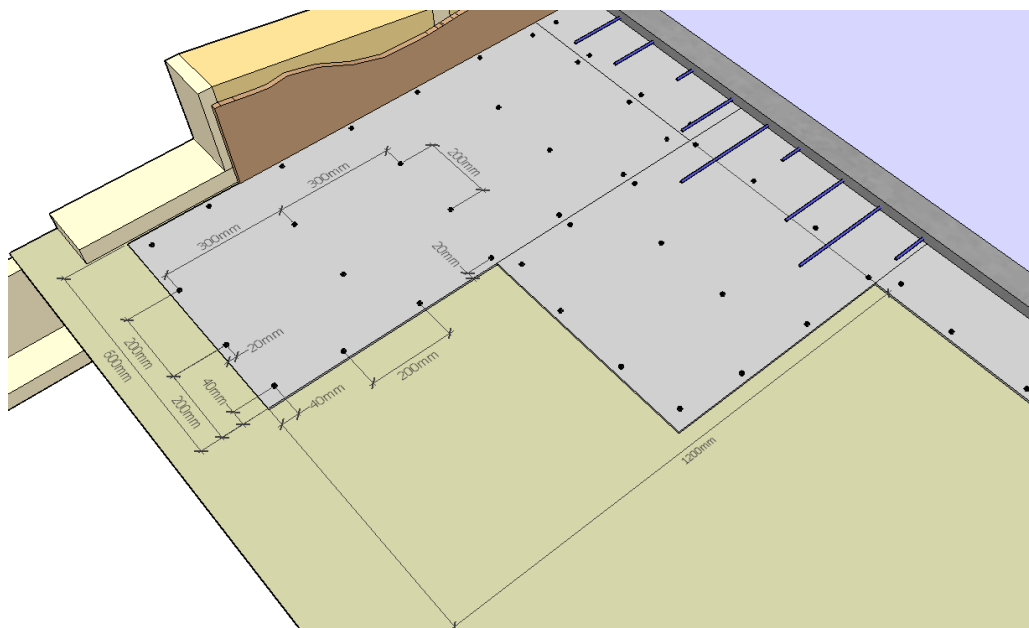
Fibersementplatene må skrus godt fast til underlaget med sponplateskruer m/fiberkutt og min. 25mm lengde. Forbruk minimum. 24 skruer pr.plate. (Gips skruer må ikke benyttes) I gulv som skal flislegges, må bjelkelaget bygges stivere. Se mer info. I BVN 30.050 pkt.14 og 33.

Før montasje av varmekabler, støpemasse eller liknende må platene primes med egnet primer. Anbefalt primer: Det anbefales bruk av primer tillpasset avrettningsmassen. Anbefalte skruer: NKT SPUN+ 3,0 x 25mm.

Minste skrueavstander:



Platene legges forbandt:



BEHANDLING

Platene trenger ikke behandling. Platene behandles etter anvisning fra valgt produsent av avrettningsmasse.

INNSTØPING

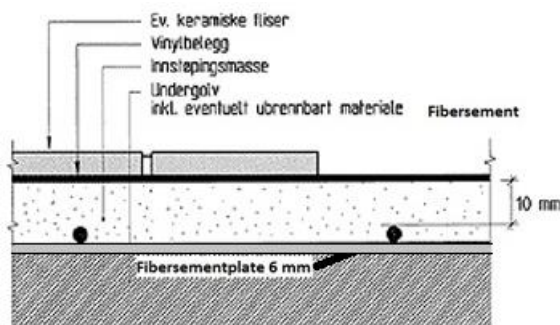


Fig. 4 b

For golv med vanntett vinylbelegg eller membran som ikke tåler langtidstemperatur på 60 °C, skal betong/innstøpingsmasse avsluttes minst 10 mm over toppen av varmeenheten.

HMS

Det anbefales bruk av maske og briller ved saging av platene.

BRANNMOTSTAND

Byggform fibersementplater står følgende brannmotstand: A2-s1, d0. Brannmotstand for konstruksjoner hvor fibersementplaten er i bruk og må vurderes i hvert enkelt tilfelle.

HENVISNINGER

Byggforskseriens Byggdetaljer 522.861, 552.112, BVN 30.050